

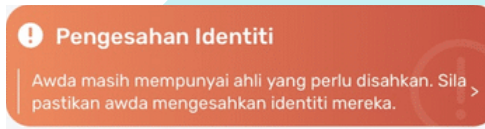
PENGESAHAN IDENTITI BRUHEALTH



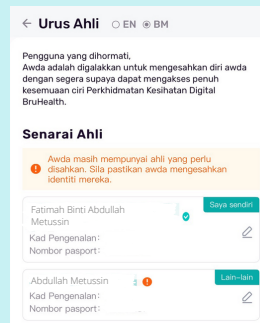
LANGKAH-LANGKAH UNTUK PENGESAHAN IDENTITI

Risalah ini memberikan maklumat kepada pengguna untuk Pengesahan Identiti mereka melalui aplikasi BruHealth.

- 1 Klik pada pemberitahuan 'Pengesahan Identiti'.



- 2 Pilih ahli yang perlu dilanjutkan dengan proses Pengesahan Identiti.



- 3 Lengkapkan semua maklumat peribadi yang berkaitan termasuk nombor BruHIMS

Penduduk Bukan Pemastautin

Nama*
[Redacted]

Hubungan*
Other

Jantina*
 Lelaki Perempuan

Tarikh Lahir*
[Redacted]

Jenis Sijil*
 Kad Pengenalan Sijil Kelahiran

Kad Pengenalan*
[Redacted]

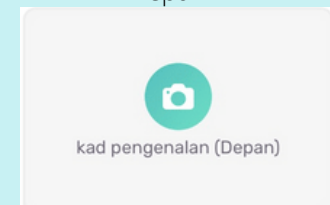
LANGKAH-LANGKAH UNTUK PENGESAHAN IDENTITI

- 4 Klik 'Pengiktirafan Dokumen Pengenalan'.

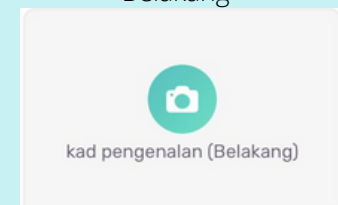


- 5 Ambil gambar depan dan belakang kad pengenalan anda. Pastikan Nombor Kad Pengenalan, foto Kad Pengenalan dan Panjang Kad Pengenalan digambar dengan jelas.

Depan



Belakang

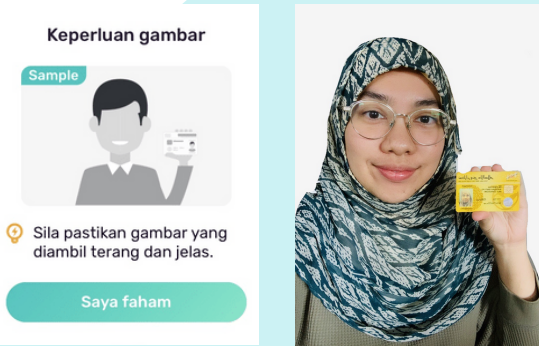


LANGKAH UNTUK PENGESAHAN IDENTITI



HARAP MAKLUM

- 6 Sila ambil gambar anda dengan Kad Pengenalan anda dengan terang dan jelas.



Semua pengguna mesti membuat Pengesahan Identiti melalui BruHealth App untuk menjalankan proses perjanjian melalui video.

Proses Pengesahan Identiti boleh dilaksanakan samaada melalui E-Darussalam atau Pengiktirafan Dokumen Pengenalan

Sila lengkapkan semua maklumat peribadi anda termasuk nombor BruHIMS.

- 7 Kata laluan mesti terdiri daripada 8 hingga 16 abjad dan mengandungi sekurang-kurangnya 1 nombor, 1 huruf besar dan 1 huruf kecil. Klik pada 'Sahkan' untuk meneruskan.